

KRUPS®



CITIZ & MILK ROUGE
Machine expresso Nespresso
YY4116FD

Nespresso CitiZ par Krups, une élégance urbaine

La machine Nespresso Citiz & Milk comporte un mousser à lait intégré. Elle permet de produire un lait moussieux incroyablement crémeux pour de délicieux cappuccino, latte macchiato et d'autres recettes de café au lait.



BENEFICES DU PRODUIT

19
bar

Inspirée d'un design retro-moderne, CitiZ apporte toute l'expertise Nespresso, pour un espresso de qualité exceptionnelle.
Son utilisation est aussi ludique qu'intuitive. Compacte, elle s'intègre parfaitement dans un intérieur ou sur un plan de travail.

2 longueurs de café

2 boutons avec arrêt automatique du café - Espresso (40 ml) - café long (110 ml).
Ces deux programmes peuvent également être ajustés selon vos goûts (longueur de tasse personnalisable)

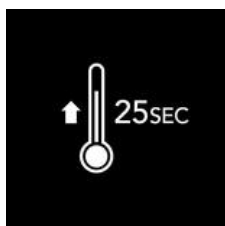



Aerocino

Mousseur à lait intégré pour des boissons lactées gourmandes : Latte Macchiato, Cappuccino,...

Un rendu en tasse exceptionnel.

Un système haute-pression (19 bars) pour un espresso de qualité professionnel, tasse après tasse.




Pré-chauffage rapide

25 secondes suffisent à CitiZ pour préparer un espresso et un café long de qualité

Arrêt automatique

La machine est équipée d'un mode économiseur d'énergie. La machine bascule automatiquement en veille au bout de 9 minutes d'inutilisation. Le minuteur est également réglable sur 30 minutes.

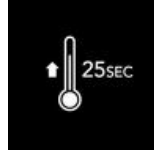


La meilleure sélection de cafés

Seuls 1 à 2 % des grains de café dans le monde sont sélectionnés pour devenir de grands crus Nespresso

PHOTOS DU PRODUIT

Autres images produit



Photos produit in situ



[product.packshot360]



CARACTERISTIQUES DU PRODUIT**GÉNÉRALES**

➤ Puissance	1 260 W
➤ Fréquence	50-60 Hz
➤ Dimensions du produit (L x l x H)	37,2 x 13 x 27,8 cm
➤ Recettes programmables	Indicateur de dosage
➤ Pression	19 bar bar
➤ Personnalisation de la quantité	OUI
➤ Activation automatique	En appuyant sur la touche café
➤ Capacité du réservoir d'eau	1 L
➤ Réservoir d'eau amovible	OUI
➤ Récupérateur de capsules usagées	Intégré
➤ Dosage automatique de la boisson	Oui
➤ Mousseur à lait	Aeroccino
➤ Recettes	Expresso, café long

TECHNIQUES

➤ Nombre de tasses préparées en une fois	1
--	---

AUTRES

➤ Arrêt automatique programmable	Oui (9/30 minutes)
➤ Bac de récupération amovible	OUI
➤ Bac de récupération réglable (plusieurs niveaux)	2
➤ Garantie	2 ans
➤ Arrêt automatique de la machine	9 minutes
➤ Coloris	Rouge
➤ Pays d'origine	Chine

INFORMATIONS LOGISTIQUES**CMMF : 6100004001**

Code EAN	Colisage	Pièces / couche palette	Couches / palette	Pièces / palette	Pièces / container
EAN ST : 3700342440010 EAN UC :	2	8	5	40	C20 : C40 : HQ4 :

	Produit nu	Produit emballé	Carton	Palette
Dimensions (L x l x H)	372 x 219 x 278 (mm)	388 x 267 x 343 (MM)	552 x 400 x 364 (MM)	1 200 x 800 x 1 954 (MM)
Poids	4.056 (kg)	5,15 (KG)	10,3 (KG)	206 (KG)